

## Le Majestic Premium est l'écran électrique le plus complet du moment.

Sa toile haut de gamme offre une colorimétrie parfaite et un champ de vision large.  
Son dos occultant permet de le placer devant une fenêtre et ses bords noirs améliorent le contraste.  
Le système de fixation rapide et sûr permet un montage mur, plafond ou suspendu. Ce système d'accroche permet une grande latitude de placement des points de support : un plus important pour les installations dans des conditions difficiles. Il intègre un moteur tubulaire Somfy, très fiable et silencieux.  
Son interface de contrôle très complète comprend une commande infra-rouge avec réglage fin de position, une entrée pour capteur déporté (fourni) permettant un encastrément du carter, une entrée trigger et une interface RS232 pour les installations domotiques.



Domotique



Mural, plafond, et suspendu



Fixation par clip rapide et fiable



Réglage fin de position

## Caractéristiques

### Toile

Surface de projection PVC WMat-ST  
Gain de 1.0  
Directivité 150°  
Sans point de brillance  
Traitement anti-jaunissement  
Traitement anti-poussière  
Traitement anti-gondolement  
Dos noir occultant  
Bords noirs  
Parfaitement adaptée aux projecteurs à matrice (LCD, DLP)

### Carter

Aluminium laqué blanc  
Fixation par clip rapide et fiable  
Installation facile et rapide  
Fixation murale ou plafond  
Crochet pour fixation plafond par suspension

### Motorisation

Moteur tubulaire Somfy - fiable, simple et silencieux



### Systèmes de commande

RS232 pour intégration domotique  
Commande infra-rouge intégrée  
Télécommande avec réglage fin de position et piles fournies  
Possibilité de capteur IR déporté (inclus)  
Trigger 12 Volts  
Commande manuelle (Up, stop, down)

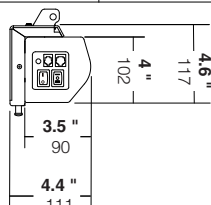
### Garantie

2 ans

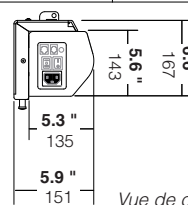
## Dimensions / Poids - provisoires

	Ratio	Diagonale inch/mm	Taille image		Taille toile		Carter + fixations			Poids net lbs/kg	Poids total lbs/kg	Dimensions packaging		
			W	H	W	H	L	H	P			L	P	H
Majestic Premium 200V	4/3	100	79,9	59,8	83,9	65,4	89,1	4,6	4,4	27,5	34,1	103,7	6,4	5,9
		2536	2030	1520	2130	1660	2262	117	111	12,5	15,5	2635	162	150
Majestic Premium 200C	16/9	92	79,9	45,0	83,9	72,5	89,1	4,6	4,4	27,5	34,1	102,0	6,4	5,9
		2329	2030	1142	2130	1842	2262	117	111	12,5	15,5	2591	162	150
Majestic Premium 240V	4/3	115	92,1	68,9	96,1	73,5	103,6	4,6	4,4	31,5	38,1	116,3	6,4	5,9
		2922	2340	1750	2440	1866	2632	117	111	14,3	17,3	2955	162	150
Majestic Premium 240C	16/9	106	92,1	51,8	96,1	73,5	103,6	4,6	4,4	31,5	38,1	116,6	6,4	5,9
		2685	2340	1316	2440	1866	2632	117	111	14,3	17,3	2961	162	150
Majestic Premium 300V	4/3	150	120,0	90,0	123,9	96,3	147,6	6,6	5,9	67,1	82,5	147,6	7,9	7,9
		3810	3048	2286	3148	2446	3748	167	151	30,5	37,5	3748	200	200
Majestic Premium 300C	16/9	138	120,0	67,5	123,9	82,5	147,6	6,6	5,9	67,1	82,5	147,6	7,9	7,9
		3497	3048	1715	3148	2095	3748	167	151	30,5	37,5	3748	200	200
Majestic Premium 400V	4/3	198	158,3	118,7	162,2	125,0	169,2	6,6	5,9	107,8	127,6	185,7	7,9	7,9
		5025	4020	3015	4120	3175	4298	167	151	49	58	4718	200	200

Majestic Premium  
(200V, 200C, 240V, 240C)

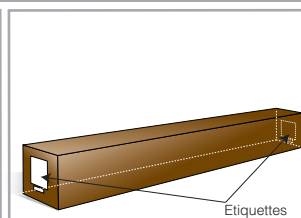
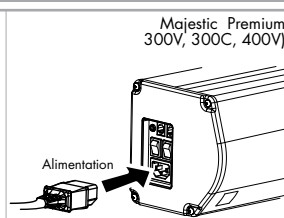
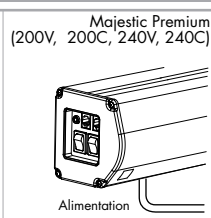
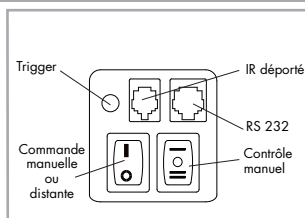


Majestic Premium  
(300V, 300C, 400V)



Vue de côté du carter avec patte de fixation

## Détails



Panneau de contrôle

Télécommande

Conditionnement